



ФЕДЕРАЛЬНАЯ СЛУЖБА
ГОСУДАРСТВЕННОЙ СТАТИСТИКИ

Основные экономические и социальные показатели Брянской области



за январь-апрель 2022 года



ФЕДЕРАЛЬНАЯ СЛУЖБА
ГОСУДАРСТВЕННОЙ СТАТИСТИКИ

Основные экономические и социальные показатели

Брянской области

за январь – апрель 2022 года

- 01 ЭКОНОМИЧЕСКИЕ ПОКАЗАТЕЛИ (ПРОМЫШЛЕННОЕ ПРОИЗВОДСТВО)
- 02 ЭКОНОМИЧЕСКИЕ ПОКАЗАТЕЛИ
- 03 РЫНОК ТОВАРОВ И УСЛУГ
- 04 СОЦИАЛЬНЫЕ ПОКАЗАТЕЛИ





ЭКОНОМИЧЕСКИЕ ПОКАЗАТЕЛИ



(ЗА ЯНВАРЬ – АПРЕЛЬ 2022 ГОДА)

Брянская область

ЦФО



Индекс промышленного производства




Объем отгруженных товаров собственного производства, выполненных работ и услуг по видам деятельности (январь-февраль 2022 года)




Добыча полезных ископаемых

125,0 млн. руб.



Обработывающие производства

112483,5 млн. руб.



Обеспечение электрической энергией, газом и паром; кондиционирование воздуха

7704,6 млн. руб.



Водоснабжение, водоотведение, организация сбора и утилизации отходов, деятельность по ликвидации загрязнений

3779,1 млн. руб.



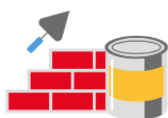


ЭКОНОМИЧЕСКИЕ ПОКАЗАТЕЛИ

(ЗА ЯНВАРЬ - АПРЕЛЬ 2022 ГОДА)

Брянская область

ЦФО



Объем работ, выполненных по виду деятельности "Строительство"


11944,2 млн. руб.



11,9



5,4



Ввод в действие жилых домов за счет всех источников финансирования с учетом жилых домов на участках для ведения садоводства

266,4 тысяч квадратных метров общей площади



в 3,1 п.



75,3




Инвестиции в основной капитал
(I квартал 2022 года)

14706,0 млн. руб.



19,9



8,2





ЭКОНОМИЧЕСКИЕ ПОКАЗАТЕЛИ

(ЗА ЯНВАРЬ - АПРЕЛЬ 2022 ГОДА)

Производство основных видов продукции животноводства в сельскохозяйственных организациях





РЫНОК ТОВАРОВ И УСЛУГ

(ЗА ЯНВАРЬ – АПРЕЛЬ 2022 ГОДА)

Брянская область

ЦФО



Индекс физического объема оборота розничной торговли

99,8%




Индекс физического объема оборота общественного питания

96,1%





Индекс физического объема платных услуг

103,5%



Индекс потребительских цен
(апрель 2022 года к декабрю 2021 года)

110,8%





СОЦИАЛЬНЫЕ ПОКАЗАТЕЛИ



Среднемесячная номинальная начисленная
заработная плата одного работника
(март 2022 года)

38681,3 рублей

Брянская область

ЦФО



ПО ДАННЫМ ВЫБОРОЧНЫХ ОБСЛЕДОВАНИЙ РАБОЧЕЙ СИЛЫ
(за январь 2022 г. - март 2022 г. (в среднем за период))



Уровень занятости, в %

56,2

62,1



Уровень безработицы, в %

3,4

3,0

